



# جامعة أم القرى

## UMM AL-QURA UNIVERSITY

---

دليل المستخدم – البريد الإلكتروني للطلاب – تسجيل الدخول وإعادة تعيين كلمة المرور

---

Version 2.0



المستند	
عنوان المستند	دليل المستخدم - البريد الإلكتروني للطالب – تسجيل الدخول وإعادة تعيين كلمة المرور
نسخة المستند	2.0
تاريخ آخر تحديث	8/7/2023

النسخة	الاسم	التاريخ	التحديث
1.0	محمد الانصاري	2204/8/5	إعداد الدليل.

#### المحتويات

- 2 .....مقدمة.....
- 3 .....خطوات تسجيل الدخول للبريد الجامعي للطلاب.....
- 3 .....الخطوات.....
- 5 .....تغيير كلمة المرور.....



## مقدمة

دليل المستخدم هو احد اهم الوثائق التي يجب توفرها لأي نظام جديد. حيث يتم شرح خطوات العمل المطلوبة على مستوى كل شاشة من شاشات النظام بالتفصيل، وذلك بهدف تثقيف المستخدم عن آلية عمل النظام ككل.

سيتم شرح آلية تسجيل الدخول للبريد الإلكتروني للطلاب وكيفية تغيير كلمة المرور للبوابة مع البريد .



## خطوات تسجيل الدخول للبريد الجامعي للطلاب.

الخطوات

- يقوم الطالب بتسجيل الدخول على موقع الجامعة [uqu.edu.sa](http://uqu.edu.sa)
- من نافذة البريد الإلكتروني يقوم بالنقر على ايقونة بريد الطلاب كما هو موضح بالصورة في الأسفل

www.uqu.edu.sa

شرف العلم وشرف المكان

### الأحداث والفعاليات

لا توجد فعاليات حالياً. !


مركز الأحداث والفعاليات

إعلانات






- سينتقل الطالب بعدها إلى شاشة تسجيل الدخول عبر البريد
- اسم المستخدم : هو عبارة عن s متبوعة برقم الطالب الجامعي يضاف بعدها @uqu.edu.sa مثال:  
[s446\\*\\*\\*\\*\\*@uqu.edu.sa](mailto:s446*****@uqu.edu.sa)
- الرقم السري : هو عبار عن S حرف كبير t حرف صغير متبوعة برقم الهوية مثال : St1000000000



جامعة أم القرى  
UMM AL-QURA UNIVERSITY



جامعة أم القرى  
UMM AL-QURA UNIVERSITY

## Sign in

to continue to Outlook


s44600000@uqu.edu.sa

---

No account? [Create one!](#)

Can't access your account?

[Next](#)

 [Sign-in options](#)



## تغيير كلمة المرور

تغيير كلمة المرور للبريد لا يكون عبر نافذة البريد الالكتروني في شاشة تسجيل الدخول للبريد وانما يكون عن طريق نافذة تسجيل الدخول لموقع الجامعة عبر ويمكن الوصول إليه عبر الرابط التالي <https://uqu.edu.sa/Sso/Password>

uqu.edu.sa/Sso/Password

العربية البريد الجامعي تسجيل الدخول

الخدمات الإلكترونية البحث والابتكار القبول بالجامعة الكليات إدارة الجامعة عن الجامعة

جامعة أم القرى UMM AL-QURA UNIVERSITY

الصفحة الرئيسية | استعادة كلمة المرور

### استعادة كلمة المرور

البريد الإلكتروني

s43600000@uqu.edu.sa

الطلاب أعضاء هيئة التدريس والموظفين  
s43600000@uqu.edu.sa : مثال — username@uqu.edu.sa

المسجلون من خارج الجامعة  
emailName@gmail.com : مثال —

رقم المنسوب أو رقم الهوية

43600000

التحقق من هويتك بواسطة

البريد الإلكتروني  الجوال

أداة التحقق البشري

تم بنجاح! Cloudflare

إرسال

- يقوم الطالب باتباع التعليمات بالصورة في الأعلى
- وبعد الإرسال سيتلقى رسالة نصية على الجوال ويضع الرمز السري المرسل
- ويضع كلمة المرور الجديدة والتي يجب ان تحتوي على حرف كبير وحرف صغير ورمز (&\*\$#@)
- **ملاحظة : بعد إتمام عملية تغيير كلمة المرور سيتمكن الطالب من تسجيل الدخول إلى بوابة الخدمات "موقع الجامعة" وقد يستغرق تسجيله الدخول للبريد الالكتروني بكلمة السر الجديدة ما بين ٢٠ دقيقة إلى ساعة كحد اقصى لحين مزامنة كلمة المرور الجديدة مع صندوق البريد .**